

3H Smart DOM

제품 사용 설명서

사용설명서는 앞으로의 사용을 위해 필요하오니 반드시 보관하세요.

※ 본 제품은 온열기기로 화상의 염려가 있으니 주의하여 사용하세요.

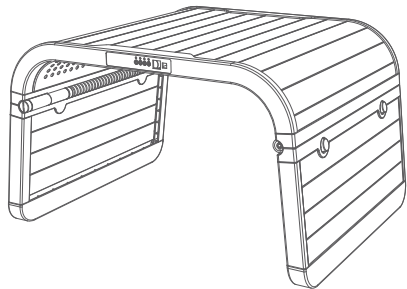


스마트돔을 구입해 주셔서 감사합니다.

본 제품을 보다 효율적이고 안전하게 사용하기 위해 **사용 전 주의사항을 반드시 읽고 사용법을 숙지하신 후** 사용하여 주시기 바랍니다.

TABLE OF CONTENTS

- 1. 제품의 구성 / 2. 각부의 명칭 & 사용방법 / 3. 제품구조 / 4. 컬러 테라피 / 5. 특징점
- 6. 제품 활용 방법 / 7. 주의사항 / 8. 품질보증서



제품본체



리모컨
Remote Control



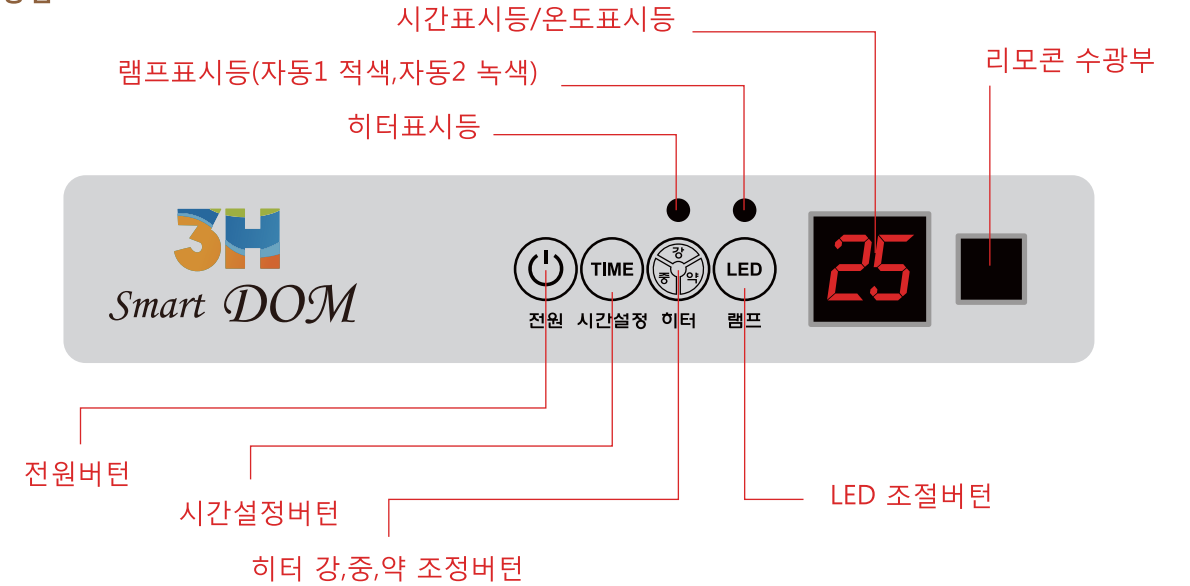
제품메뉴얼(사용설명서)
Product Manual



전원 케이블

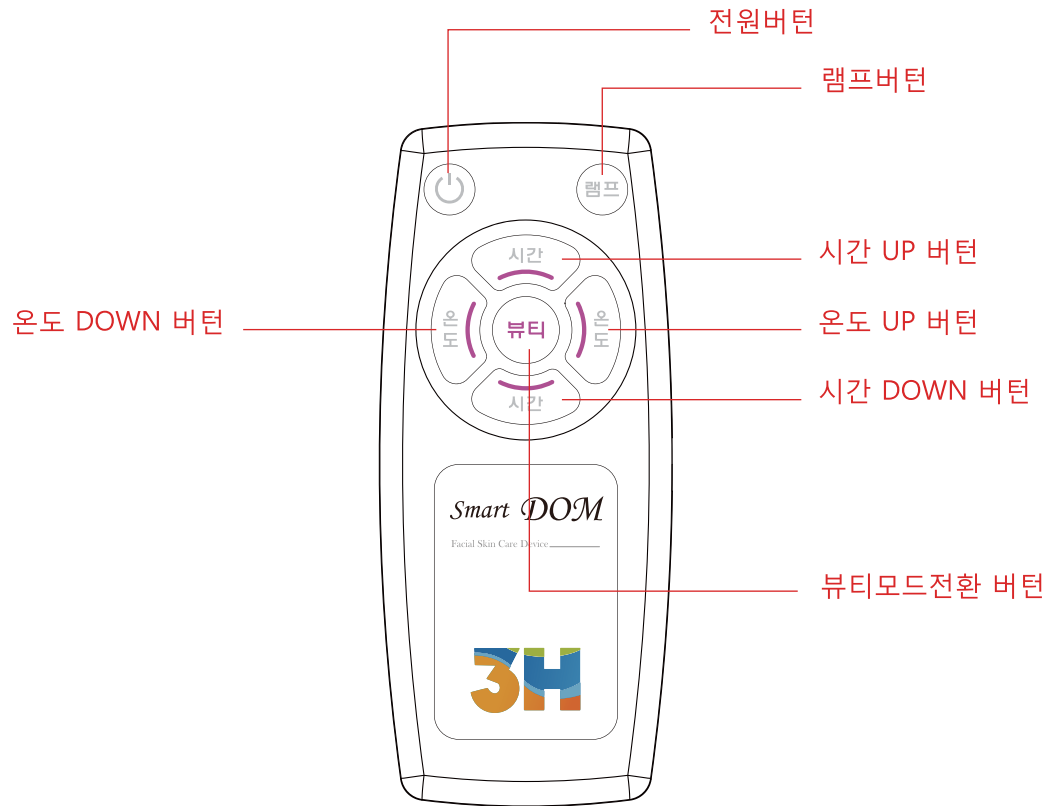
각부의 명칭

사용방법



1. 전원스위치를 누른다.(표시창에 8H가 동작시간이 표시되고 히터의 온도는 초기 "강"으로 설정되며 적색등이 들어옵니다)
2. 온도조정은 히터키를 누르면 조절이 가능하며 강,중,약,OFF로 반복 동작 합니다.
3. 시간설정 키를 반복하여 누르면 1H(1시간)~8H(8시간)으로 표시창에 남은 시간이표시됩니다.
4. 램프버튼을 누르면 RED, GREEN, BLUE, 자동1, 자동2, OFF 순으로 반복 동작 합니다.
5. 램프버튼을 1초동안 길게 누르면 뷰티모드로 전환됩니다.
(뷰티모드는 얼굴피부톤 개선일때 사용)
- 이때 표시창은 시간설정에서 온도표시로 전환되며 동작 시간은 최대 1시간으로 변경됩니다.
- 자동1(적색) 은 25분 동안 동작되며 시간이 끝나면 꺼집니다. (초기 60도로 시작 온도 조정 가능)
- 자동2(녹색) 은 30분 동안 동작되며 시간이 끝나면 자동으로 꺼집니다.
(초기 60도로 시작 온도 조정가능)
- 자동이 아닌경우 초기 80도로 시작 되며 온도는 60-80도 까지 5도 간격으로 조정됩니다
6. 기기의 사용이 끝난 후에는 전원스위치를 끄고 전원플러그를 콘센트에서 뽑아주세요.

각부의 명칭
사용방법



제품명	3H 스마트돔
모델명	FDD-8000
정격전압	AC 220V 50~60HZ
소비전력	380W
제조년월	별도표기

제조번호	별도표기
중량및 포장단위	8Kg , 1SET
성능 및 사용방법	사용설명서 참고
사용상 주의사항	사용설명서 참고
제조원	네오코스텍

경기도 부천시 오정구 석천로 380번길 17-9번지 2층 (삼정동264-6)
TEL : 032-673-5452 FAX : 032-671-5453

제품구조

▶ 친환경 소재(편백나무) 사용

-피톤치드 함량이 많아 건강에 좋은 양질의 편백나무를 사용한 외장.

▶ 간편한 조작및 안정성

-조절기 사용이 간편하며 적절한 온도 조정 가능 "강,중,약"조정 가능.
강 중 약 / 시간은 최대 8시간 조정가능.

▶ 핸드 메이드 제품

-제조과정 대부분이 수작업으로 이루어지며 장인정신으로 만들어짐.

▶ 원목의 자연스런 이미지 디자인

-수공예 제품으로 원목을 사용한 화려한 디자인 -자연스런 친환경 제품.

▶ 뷰티 모드 전환 가능

-뜸질 모드 에서 뷰티 모드로 전환가능 얼굴등 피부 개선 효과 모드로 전환가능 기능별 모드와 자동 모드 2가지 기능제공.



3H SMARTDOM의 Anti-Aging의 원리 (뷰티효과)



- 콜라겐 생성
- 광변색 피부완화
- UV에 대한 피부 저항성 향상

- 아토피 완화
- 곰팡이균 억제
- 식중독 예방

- 여드름 개선효과
- 아토피 완화

- 피부톤 개선
- 홍조/홍반개선
- 색소 병변

원적외선의 의학적 기능

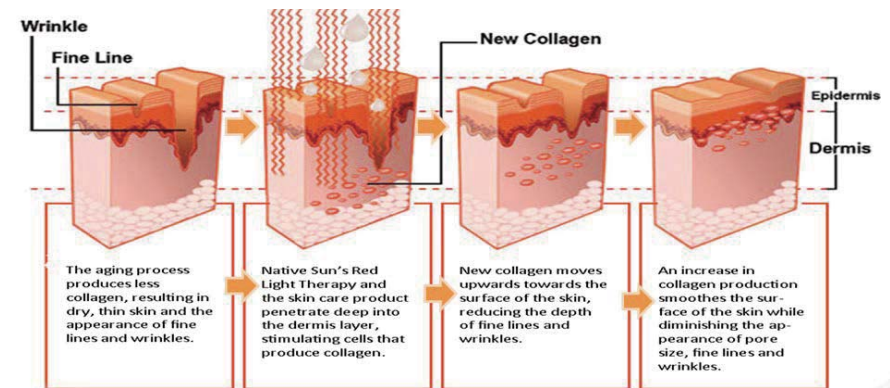
1. 온열 -원적외선 파장침투(최대4mm)및 물 분자의 진동을 유도하여 열을 발생시킴
 - ▶ 막힌 모공 또는 운동성이 떨어진 모공을 자극하여 지용성 노폐물 배출을 돕고 산소,수분,영양분등의 공급을 원활하게 함.
2. 살균 - 피부(얼굴,배 등)기생 박테리아와 세균 등 제균.
3. 독소배출- 진피 층 지방세포 내 또는 주변의 물 분자 진동을 통해 독소를 배출 시킴.
 - ▶ 미백,피부 톤의 근본적 개선 효과.
4. 혈행 개선 -주변 혈 행을 도와 수분과 영양 공급 및 노폐물 배출을 도와 신진대사를 개선함.
 - ▶ 진피 층 세포 정상화 - 진피 치밀도 개선효과로 인한 근육통 개선에 효과적임.

주름살 발생과정

피부의 세포에서 미토콘드리아의 활성화 저하로 콜라겐(COLLAGEN)과 엘라스틴(ELASTIN)의 감소로 피부 겉면이 거칠어지고 건조해짐 즉 피부의 밀집도가 떨어져 잔주름과 주름이 생기기 시작하며 피부의 탄력,생기,투명함의 상실과 갈색반점(색소침착)등의 증상 발생.

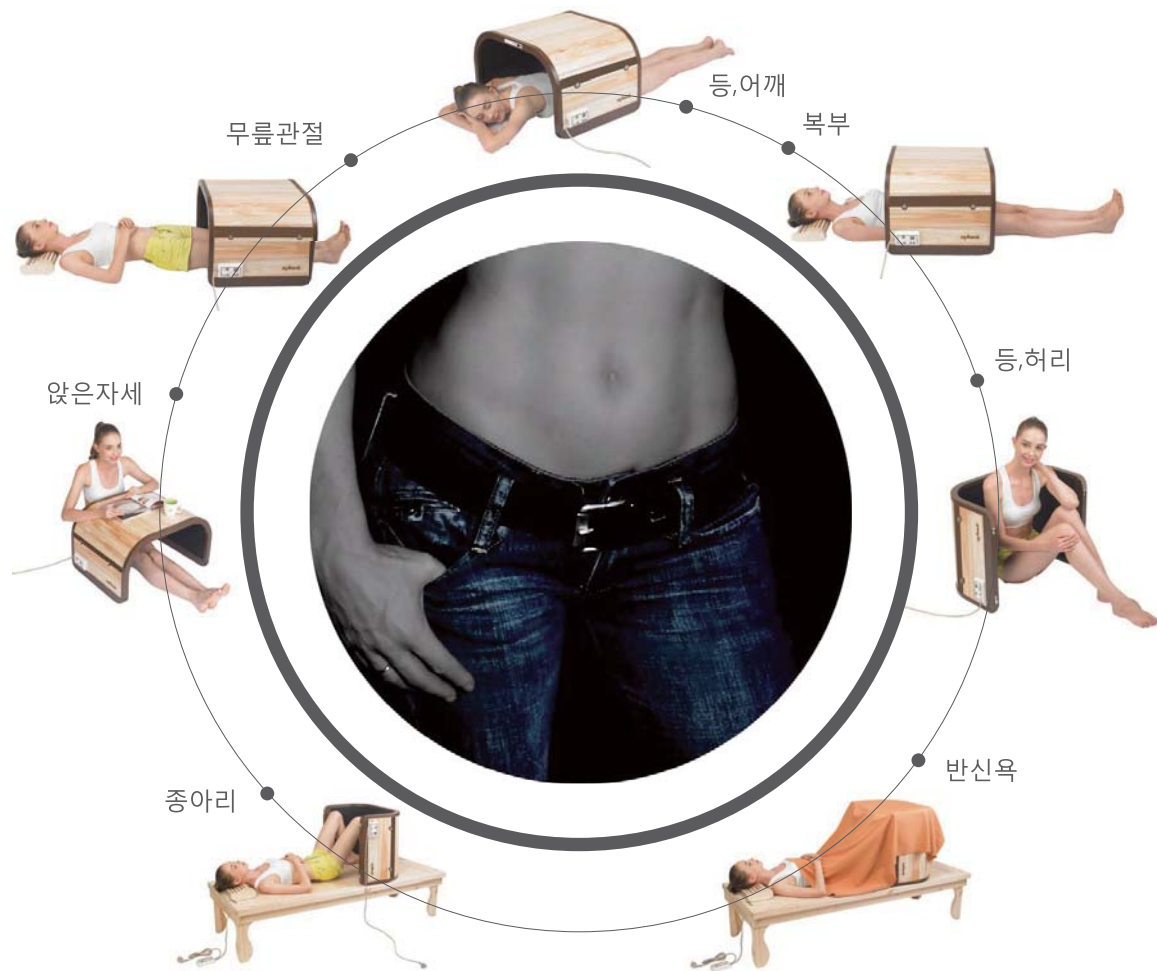
주름살 개선원리

적색파장중 630nm 이상의 파장을 진피 층 및 그 이하에 도달시켜 층 내에 있는 효소를 활성화 하고 미토콘드리아의 대사과 콜라겐 생성 및 에라스틴 (ELASTIN) 생성을 도와주어 세포의 전반적인 대사활동이 활발하여 세포의 재생과 재화에 큰 역할을 하게됩니다. 이원리를 이용하면 주름개선이 이루어지며 피부의 탄력 또한 좋아집니다.



제품의 특징

온열 **찜질** 효과 -근육통 완화및 지방 분해 효과 혈행개선 효과등 프러렌을 이용한 원적외선 방사율 91% 이상 사용으로 열감이 부드러운 편백원목을 사용함으로 피톤치드 효과와 친환경 소재 제품 뷰티모드 적용(R/G/B)으로 주름살 제거,피부보습 ,피부탄력,살균기능 제공.
 접이식 구조로 이동및 보관이 용이함-바퀴적용.
 온도조정이 가능해 원하는 모드 설정 가능 - 강,중,약 조절 가능.
 시간설정기능 제공 최대 8시간 -1시간 간격으로 조정 가능.
 다양한 찜질 가능 -등,허리,목,다리등 앉아서 독서 및 좌탁 사용가능.



A/S를 의뢰하시기 전에

제품에 이상이 생겼을 경우 본사에 의뢰하시기 전에 아래 사항을 다시 한번 확인하여 주십시오.

A/S를 의뢰하시기 전에

기타 기기의 고장을 발견하였을 경우 즉시 사용을 중지한 다음 전원 스위치를 끄고 연결된 모든 커넥터를 뽑아 주십시오. 그리고 고객센터(080-575-3333)로 이상 증상을 설명 후 수리를 의뢰하십시오.

< 현상 >	< 원인 >	< 해결방안 >
* 전원 스위치를 켰을 때, 전원 표시등이 켜지지 않을 때,	- 전원코드가 제대로 연결 되지 않을 때, - 입력 전압이 들어오지 않을 때,	- 전원코드가 제대로 연결되어 있는지 확인하십시오. - 전원이 공급되고 있는지를 확인하십시오. - 공급전원이 규정 전압인지 확인하십시오 - 플러그와 소켓이 정상인지 확인하십시오.
* 조절기는 켜져 있으나 예열 시간이 지난 후에도 따뜻해지지 않을 때,	- 내부 발열체가 단절되었을 수 있습니다. - 발열체 외부 전선이 단락된 경우, - 본체 조절기의 제어부가 손상된 경우,	- 발열체를 교체하여야 합니다. - 발열체에 전선을 연결하여야 합니다. - 조절기의 내부 장치를 수리해야 합니다.
* 편백나무 원목에서 진이 나와 얼룩이 생길때,	- 히노끼 원목에서 진이 나오는 것은 원목의 특성상 자연스러운 것입니다.	- 부드러운 천에 알코올이나 아세톤으로 닦아주시면 됩니다.
* 원목의 갈라짐 현상,	- 원목의 특성상 나무는 시간이 지나면 약간의 갈라짐이 생길 수 있음.	- 나무의 갈라짐은 온열기의 특성과는 무관하니 그냥 사용하셔도 됩니다. - 수리를 원할 경우는 다소 나무의 교체 비용이 발생할 수 있습니다.
* 바퀴가 돌지 않을 때,	- 바퀴에 이물질 끼일 경우, - 금속부위에 녹이 생길 경우	- 바퀴에 낀 이물질을 제거 하십시오. - 윤활유를 뿌리거나 새 바퀴로 교체 하십시오.
* 조절기에 ER이라는 메시지가 나올 경우,	- 온도 센서의 단락이나 온도 측정이 되지 않을 경우	- 센서의 연결 부위를 확인해야 합니다. - 온도 센서를 교체하여야 합니다.
* 발열체에 연기나 탄냄새가 날 경우,	- 전기 배선의 합선일 수 있습니다. - 발열체 표면에 이물질이 묻었을 경우	- 탄 부위를 제거 후 전선을 새로 연결하면 됩니다. - 이물질을 부드러운 천으로 제거 후 완전 마른 후 사용하시기 바랍니다.

제품의 사용 및 보관시 주의사항입니다. 반드시 지켜야 안전사고 및 파손을 방지할 수 있습니다.

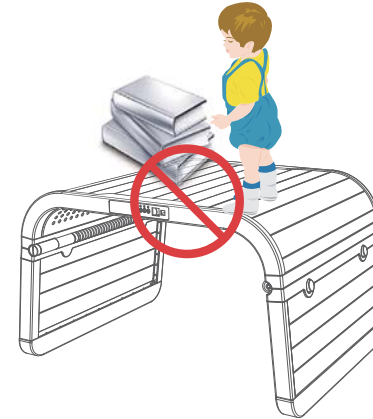
- * 기기를 임의로 개조하지 마십시오.
- * 목적 이외에 사용하지 마십시오.
- * 다른 기기와 병용을 하면 위험이 발생할 우려가 있으니 주의하십시오.
- * 사용하지 않을 때나 외출 시 플러그를 뽑아 주십시오.
- * 열기와 가까이 하지 마십시오.
- * 이물질이 묻었을 경우 기기가 손상되지 않도록 주의하여 닦아 주십시오.
- * 본체가 훼손되었거나 전원코드가 손상을 받았을 경우 감전이나 누전의 위험이 있으므로 A/S를 받은 후 사용하십시오.
- * 기기를 던지거나 떨어뜨리지 마십시오. 파손 및 고장의 원인이 됩니다.
- * 사용 중 물을 쏟았을 경우 전원 플러그를 제거한 후 사용을 중단하고 물을 깨끗이 닦아낸 다음 물기가 완전히 마른 후 사용하십시오.
- * 노약자나 환자 등 본인 스스로 온도감지나 자세변화가 어려운 사람이 사용하는 경우 보호자가 주기적으로 상태를 확인하는 등의 조치를 반드시 취하십시오.
- * 어린이들이 기기를 혼자서 만지거나 사용하지 않도록 하여 주십시오.
- * 전원 케이블을 연결할 때 반드시 접지가 있는 콘센트와 연결하여 사용하십시오.
- * 인화물질이 있는 곳에서는 사용하지 말고, 수면 중 사용하지 마십시오.
- * 전원콘센트나 벽면으로부터 최소 50cm 이상 떨어져서 사용하고, 평탄한 곳에 놓고 사용하십시오.
- * 제품 주위에 인화성 물질이나 가연성 물질(살충제, 헤어스프레이, 가스, 기름 기타 잘타는 물건) 또는 습기가 있는 곳에 두거나 사용하지 마십시오.
- * 제품 사용 시 사용거리, 사용시간에 대해 반드시 지시에 따라 사용하고, 장시간 또는 근접사용으로 인한 화상 등의 부작용이 생길 수 있으니 주의하여 주십시오.
- * 사용시 신체가 기기의 온열부 표면에 직접 닿지 않도록 주의하여 사용하시기 바랍니다.

- ※ 본 제품은 편백나무 원목을 사용하여 제작하였으므로 표면에 미세한 틈, 균열이 생길 수 있으나 자연 원목의 상태이므로 사용상에는 아무런 지장이 없습니다.
- ※ 본 제품은 원목의 웅이에서 진액(피톤치드액)이 나올 수 있으나 상용에 지장은 없습니다.
본 제품은 온열기기로 화상의 염려가 있으니 주의하여 사용하세요.

다음과 같은 사람은 사용시 의사와 상담 후 사용을 결정하십시오.

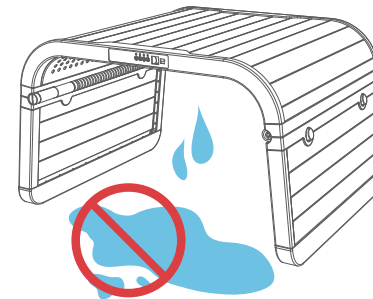
- 급성 질환자, - 사용부위의 피부가 이상이 있는 사람, - 고열환자, - 악성종양환자, - 인공장기나 인공골격 사용 환자,
- 지각장애가 있는 사람, - 임신부, - 심장 장애가 있는 사람(특히 페이스 메이커를 장착하고 있는 사람)

제품의 사용 및 보관시 주의사항입니다. 반드시 지켜야 안전사고 및 파손을 방지할 수 있습니다.



제품에 동봉된 돔 전용 덮개를 제외한 침구류 또는 물건을 올리거나 앉지 마십시오.

어린이들이 제품에 올라타거나 앉지 않게 주의하여 주십시오. 제품 파손의 원인이 됩니다. 침구류로 제품을 덮을 경우 고장의 원인이 됩니다.



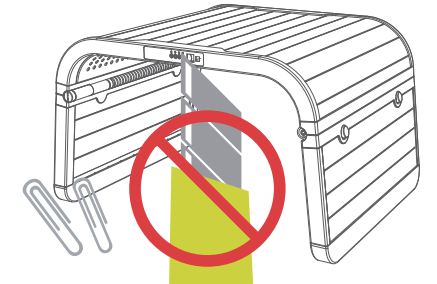
제품을 욕실 등 습기가 있는 곳에서 사용하지 마십시오.

젖은 수건으로 제품을 닦지 마십시오. 감전의 원인이 되며, 제품에 물이 들어갔을 경우, 사용을 중지하고 전원 플러그를 뽑은 다음 구입처에 문의하시기 바랍니다.



제품을 분해하거나 개조하지 마십시오.

화재나 감전의 원인이 되며 기계 정밀도나 성능 저하 등 고장의 원인이 됩니다. 수리 및 고장 상담은 구입처에 문의해 주시기 바랍니다.



제품 내부에 이물질을 넣지 마십시오.

제품의 틈새나 구멍에 이물질이 들어가거나 날카로운 물건으로 손상을 가할 경우, 제품 고장과 감전의 원인이 됩니다.

품질보증서

제품 PRODUCT	3H스마트돔 (Smart Dom)
모델 MODEL No.	FDD-8000
제품구입일	
구입처 / 전화번호	/
구매자 / 주소	/
무상 보증기간	구입일로 부터 1년

서비스를 받으실 때는 본 보증서를 꼭 제시하여 주십시오.

1. 본 제품의 보상기준은 소비자 보호원 고시 소비자 피해보상 규정에 따릅니다.
2. 본 제품은 엄격한 품질관리 및 검사과정을 거쳐 제조된 제품입니다.
3. 보증기간 내 고객이 정상으로 사용함에 있어 제품의 이상으로 고장이 발생한 경우 무상수리 하여 드립니다.

다음의 경우에는 품질보증 조건에 해당하지 않으므로 유상 수리하여 드립니다.

1. 소비자의 과실 또는 취급부주의로 인한 고장 발생의 경우
2. 천재지변(화재, 지진, 풍수해, 낙뢰 등)에 의한 고장 발생의 경우
3. 보증기간 경과 후 발생한 고장
4. 제품 특성 상 온열 기능으로 인한 자연스러운 변색

소비자 임의로 제품을 개조, 변조로 인한 고장 발생의 경우 무상 수리 및 교환 불가



제조원 : 네오코스텍 / Neocostec Co., Ltd.
경기도 부천시 오정구 석천로380번길 17-9, 2층 (삼정동)
Tel. : 032-673-5452 / FAX: 032-671-5453

제조국 : made in korea

제조일 : 별도표기

판매원 : (주)쓰리에이치 / 3H Co., Ltd.
대구광역시 동구 울암로 140-10 (울암동)
Tel : 080-575-3333 / Fax : 053-584-9017